

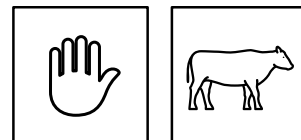
# S'Albufera

Perfecta para controlar el ganado

Ref. VM00DB037

Con opción de montaje  
de redondos o semi  
redondos.





### Material

Madera de pino y anclajes.

### Acabado

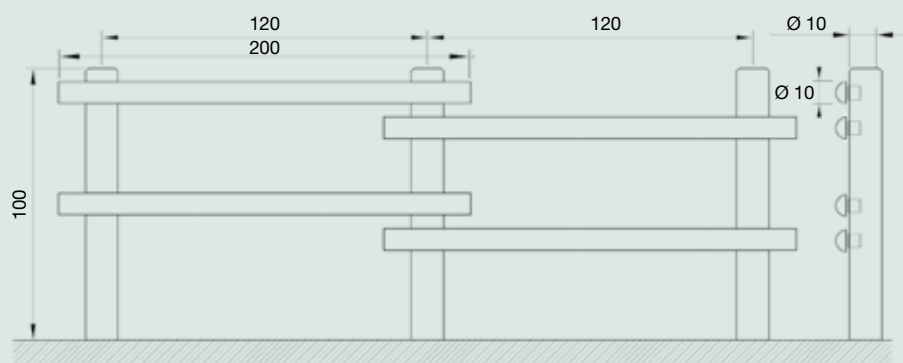
Madera de pino silvestre tratada en el autoclave nivel IV. La impregnación se realiza a través del sistema Bethel vacío-presión a base de sales hidrosolubles libres de cromo y arsénico. Anclajes metálicos galvanizados en caliente por sistema de inmersión.

### Entrega

Módulos desmontados. Pilares, travesaños cortados a media caña, anclajes y tornillos aparte.

### Información técnica

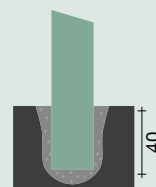
Medidas en cm



### Instalación

#### En terreno blando

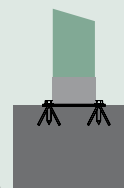
Hacer un agujero.  
Hormigonar pilar.  
Agujero 20 x 20.



#### En terreno duro

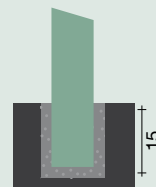
Agujear con pletinas  
y tacos metálicos.

*No apto en terreno con desnivel.*



#### En terreno duro

Agujear con corona.  
Hormigonar pilar.  
Agujero Ø 15.



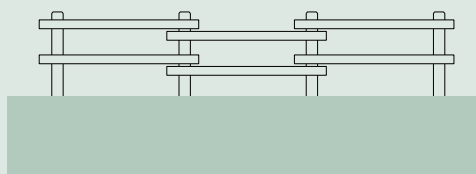
### Piezas asociadas



Ref. PBR-100

### Instrucciones de montaje

#### Terreno llano



#### Terreno con desnivel

